








Phoniro app vejledning

NÅR VAGTEN STARTER	Find Phoniro app på din tablet	<ol style="list-style-type: none"> 1. Åbn Phoniro app 2. Sig ja til alle tilladelser der bliver spurgt om 
	Log på	<ol style="list-style-type: none"> 1. Tast brugernavn (AZ-ident eller EXT-bruger) 2. Tast password 3. Tryk på "Log på"
	<p>Sikr at der er adgang til alle låse</p> <p>OBS! Gør dette flere gange dagligt, og/eller hvis lås ved borger ikke kan fremsøges.</p>	<ol style="list-style-type: none"> 1. Tryk på de tre vandrette streger øverst i venstre hjørne 2. Vælg "Opdatér information" 3. Tryk "Ja" for at synkronisere <p>Spørgsmål Er du sikker på at du vil synkronisere?</p> <p>NEJ <input type="button" value="JA"/></p> 
NÅR MAN ER VED BORGERS DØR	Find borgers lås	<ol style="list-style-type: none"> 1. Find lås ved enten at vælge "Alle", "Sidst besøgt" eller "Søg lås" De første to muligheder giver sig selv. Ved "Søg lås" - læs videre. 2. Vælg "Søg lås" 3. Vælg "Start søg" <p>Der søges nu på låse i nærheden. Vælg den borger du vil besøge.</p> 
	Komme og gå	<ol style="list-style-type: none"> 1. Tryk på "Lås op" ved ankomst 2. Tryk på "Lås" ved afgang <p>Undgå at trykke på nederste del af feltet, hvor der står "Registrer...". Denne funktion aktiverer IKKE låsen.</p> 
NÅR VAGTEN SLUTTER	Log ud	<ol style="list-style-type: none"> 1. Tryk på de tre vandrette streger øverst i venstre hjørne 2. Vælg "Log ud" 

Hvis der opleves problemer, kan Østjyllands Brandvæsen kontaktes på telefonnummer 86 76 76 76.